

## Anlagekonzept

Der LOYS Global MH ist ein aktiv gesteuerter Mischfonds, der alle Anlagefreiheiten besitzt, langfristig und international ausgerichtet ist und traditionell einen Schwerpunkt bei Aktienanlagen bildet. Anlageziel des LOYS Global MH ist eine anspruchsvolle Mehrung des eingesetzten Kapitals durch aktive Positionierungen in allen geeigneten attraktiven Anlagegattungen und -instrumenten. Ebenso hat der Fonds die Möglichkeit auf fallende Kurse zu setzen, wobei er sich in diesem Fall derivativer Instrumente bedient. Das Anlageuniversum ist nicht auf bestimmte Länder, Branchen oder Marktkapitalisierungen beschränkt. Der LOYS Global MH ist vor allem für konservative Investoren konzipiert, die einen langfristigen Investmenthorizont anstreben. Seit seiner Auflegung im Jahr 2006 wird der LOYS Global MH von Dr. Christoph Bruns geführt, der zugleich der größte Investor des Fonds ist.

## Fondsdaten

Fondsbezeichnung:	Loys Global MH A
Anteilsklasse / Tranche:	Anteilsklasse A / Institutionelle Tranche
WKN:	A0H08T
ISIN:	DE000A0H08T8
Valor:	2448014
Informationsstelle:	LOYS AG
Nettoinventarwert (NAV):	291,27 EUR
Ausgabeaufschlag:	0,00 %
Managementvergütung:	0,70 %
Laufende Kosten:	1,02 %
Gewinnverwendung:	thesaurierend
Performancegebühr:	max. 10 % (High-Water-Mark)
Datum der Auflage:	08. Februar 2006
Fondsvolumen:	95,5 Mio. EUR
Liquidität / Preisfeststellung:	täglich

## Zahlen & Fakten (brutto)<sup>1</sup>

Wertentwicklung 1 Jahr	5,8 %
Wertentwicklung 3 Jahre	71,5 %
Wertentwicklung 5 Jahre	13,4 %
Wertentwicklung 10 Jahre	102,4 %
Wertentwicklung seit Jahresbeginn	3,1 %
Wertentwicklung seit 08.02.2006	196,7 %
bester Monat*	+13,9 %
schlechtester Monat*	-26,1 %
Anteil positiver Monate*	64,7 %
längste Verlustphase*	4 Monate
maximaler Verlust*	-47,8 %
Volatilität*	15,1

\*Betrachtungszeitraum: seit 08. Februar 2006

## Managementkommentar

Einen weiteren Aufwärtsmonat erlebte LOYS Global MH in den letzten vier Wochen, so dass die Vorjahresrückgänge inzwischen nahezu kompensiert sind. Unterdessen kühlten anhaltend unbefriedigende Inflationsdaten die allgemeine Finanzmarktstimmung im Februar etwas ab. Wortmächtige Erklärungen zur Inflationsbekämpfung seitens der Notenbanken verschafften den Anlegern an den Zinsmärkten den Eindruck, als ob die Zentralbanker ihr Mandat der Geldwertstabilität mittlerweile ernst nähmen, nachdem sie jahrelang mit ultra billigem Geld den Nährboden des Geldwertverfalls bereiteten. An den Zinsmärkten schoben sich die Zinsen folgerichtig gerade am kurzen Ende der Zinsstrukturkurve merklich nach oben. Auch die Aktienmärkte wurden von den steigenden Zinsen tangiert, wenngleich die Eigenkapitalmärkte vor allem unter dem Einfluss der vielen Unternehmensergebnisse standen. Dabei fiel auf, dass europäische Unternehmen per Saldo eher positiv berichteten, während amerikanische Gesellschaften oftmals von schwächeren Geschäften berichteten. Während der letzten vier Wochen trennte sich der LOYS Global MH von Fresenius Medical Care und Technip Energies. Neu eingestiegen ist unser Fonds bei den Düngemittelherstellern Yara und K+S.

## LOYS Global MH Wertentwicklung (brutto)<sup>1</sup>

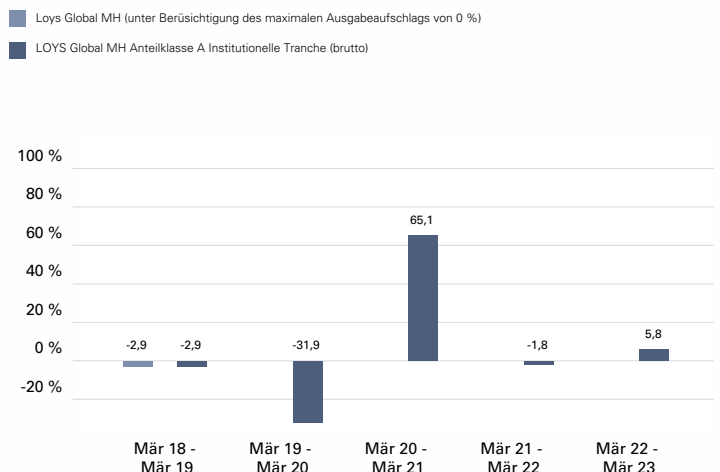


Zeitraum: Februar 2006 - März 2023

Quelle: Hauck & Aufhäuser Privatbankiers KGaA, LOYS AG

Stand: 20.03.2023

## Rollierende 12 Monatszeiträume (brutto)<sup>1</sup>



Quelle: LOYS AG

Stand: 20.03.2023

## Gewichtung LOYS Global MH

### TOP-5-HOLDINGS (28.02.2023)

Technip FMC	7,24 %
Proto Corp.	6,31 %
Einhell	4,87 %
Subsea 7	3,85 %
Takeuchi	3,49 %

### LÄNDERGEWICHTUNG (28.02.2023)

Deutschland	35,88 %
Japan	24,02 %
Großbritannien	11,59 %
Niederlande	6,21 %
Norwegen	4,40 %

Quelle: Hauck & Aufhäuser Privatbankiers KGaA, LOYS AG

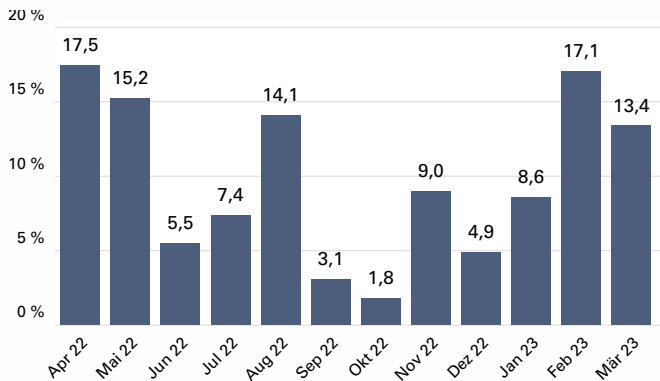
## Wertentwicklung in Prozent (brutto)<sup>1</sup>

Jahr	Jan	Feb	Mär	Apr	Mai	Jun	Jul	Aug	Sep	Okt	Nov	Dez	Jahr
2013	4,5	0,5	1,3	-0,6	1,8	-5,6	3,0	-0,0	2,5	4,2	0,8	1,0	13,8
2014	3,0	-1,5	0,4	1,9	3,7	-0,1	0,2	-1,8	-1,5	-2,8	0,5	-0,0	2,0
2015	2,4	3,9	1,1	2,0	1,9	-0,7	1,9	-4,6	-5,1	6,6	5,6	-1,3	14,0
2016	-7,3	0,0	4,0	2,7	0,6	-1,0	10,2	5,7	1,8	-0,2	0,8	3,6	21,8
2017	4,0	2,2	0,2	0,9	2,7	-1,2	1,0	3,8	2,6	1,7	-0,7	2,5	21,5
2018	0,2	-0,8	-5,1	2,6	2,2	-2,1	2,0	-0,1	0,7	-8,8	0,7	-11,5	-19,3
2019	9,9	2,8	3,3	3,2	-4,7	1,4	-0,8	-4,0	5,4	0,4	2,2	1,7	22,0
2020	-1,5	-7,1	-22,9	9,7	6,1	1,5	-4,3	5,7	2,4	-6,5	13,9	4,4	-4,0
2021	3,6	3,1	5,5	0,7	3,1	2,8	0,2	3,0	-0,4	1,2	-3,7	2,8	23,9
2022	-1,6	-6,0	-3,6	-2,4	3,5	-7,9	4,2	1,6	-9,0	7,5	6,8	-0,6	-9,0
2023	5,9	2,2	-	-	-	-	-	-	-	-	-	-	3,1

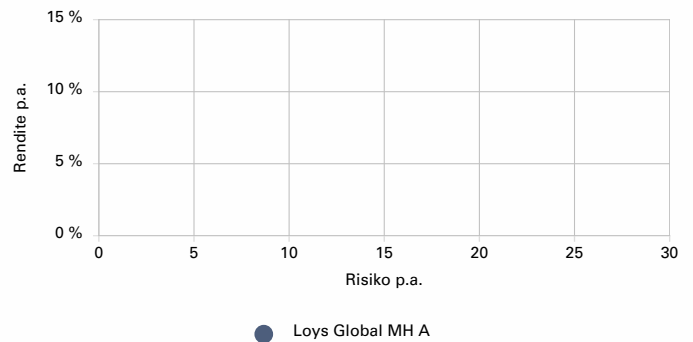
Quelle: CleverSoft FondsDB™

Stand: 20.03.2023

## Rollierende 5 Jahreszeiträume (brutto)



## Rendite- / Risikodiagramm



Zeitraum: März 2020 - März 2023

Quelle: Hauck & Aufhäuser Privatbankiers KGaA

Stand: 20.03.2023

## Die LOYS AG

### ANLAGEPHILOSOPHIE

- aktives, konsequentes Fondsmanagement
- wert- und qualitätsorientierte Aktienselektion
- quantitative und qualitative Güte definieren ein Investment
- konsequente Ausführung der Investmententscheidungen

### UNTERNEHMENSPHILOSOPHIE

- eigentümergeführt und unabhängig
- Vorstand und Manager investieren in eigene Fonds
- Aktienmarktspezialisten
- effiziente und transparente Gebührenstruktur
- schlanke und leistungsfähige Unternehmensstruktur

### FONDSMANAGEMENT

- hochgradig erfahrenes Management
- nachweisbar erfolgreicher, realer Track-Record
- Konzentration auf eine erfolgreiche Anlagephilosophie
- erfahrenes und kompetentes Fachpersonal

## Kontakt

### LOYS AG

Barckhausstr. 10  
60325 Frankfurt am Main  
T: 069-2475444-0  
F: 069-2475444-19  
Mail: info@loys.de  
www.loys.de

**Wichtige Hinweise:**

<sup>1</sup>Die Bruttowertentwicklung (BVI Methode) berücksichtigt alle auf Fondsebene anfallenden Kosten (z.B. die Verwaltungsvergütung) mit Ausnahme eines evtl. anfallenden Ausgabeaufschlags (dieser ist ansonsten gesondert gekennzeichnet). Weitere Kosten können auf Kundenebene individuell anfallen (z.B. Depotgebühren, Provisionen und andere Entgelte). Modellrechnung (netto): Ein Anleger möchte für 1000,- EUR Anteile erwerben. Bei einem max. Ausgabeaufschlag von 5% muss er dafür einmalig bei Kauf 50 EUR aufwenden. Zusätzlich können Depotkosten anfallen, die die Wertentwicklung mindern. Die Depotkosten ergeben sich aus dem Preis- und Leistungsverzeichnis Ihrer Bank. Die historische Wertentwicklung ist kein verlässlicher Indikator für die künftige Wertentwicklung. Bei dieser Unterlage handelt es sich um Werbung gemäß § 63 Abs. 6 WpHG. Die Ausarbeitung ersetzt nicht eine individuelle anleger- und anlagegerechte Beratung.

Dieser Bericht dient ausschließlich der Information. Bitte beachten Sie, dass alle Informationen sorgfältig und nach bestem Wissen erhoben worden sind, jedoch keine Gewähr übernommen werden kann. Dieser Bericht ist kein Verkaufsprospekt und erhält kein Angebot zum Kauf oder eine Aufforderung zur Absage eines Kaufangebots für LOYS Global MH und darf nicht zum Zwecke eines Kaufangebots oder einer Kaufaufforderung verwendet werden. In die Zukunft gerichtete Voraussagen und Angaben basieren auf Annahmen. Da sämtliche Annahmen, Voraussagen und Angaben nur die derzeitigen Auffassungen zu künftigen Ergebnissen wiedergeben, enthalten sie natürlich Risiken und Unsicherheiten. Angaben zur historischen Performance können nicht im Sinne eines Versprechens oder einer Garantie über die zukünftige Performance herangezogen werden. Investoren sollten sich bewusst sein, dass die tatsächliche Performance erheblich von vergangenen Ereignissen abweichen kann. Insbesondere, wenn sich die Performance-Ergebnisse auf einen Zeitraum von unter zwölf Monaten beziehen (Angaben von Year-to-date-Performance, Fondsaufgabe vor weniger als 12 Monaten), sind diese aufgrund des kurzen Vergleichszeitraums kein Indikator für künftige Ergebnisse. Die dargestellte Performance lässt allfällige bei Zeichnung und Rücknahme von Anteilen erhobene Kommissionen und Kosten unberücksichtigt. Alleinige Grundlage für den Anteilserwerb sind die Verkaufsunterlagen zu diesem Fonds (der aktuelle Verkaufsprospekt, die „Wesentlichen Informationen für den Anleger“, der aktuelle Rechenschaftsbericht und falls dieser älter als acht Monate ist – der aktuelle Halbjahresbericht). Verkaufsunterlagen zu dem Fonds sind kostenlos bei der LOYS AG, Barckhausstr. 10, 60325 Frankfurt am Main und bei der Ampega Investment GmbH, Charles-de-Gaulle-Platz 1, 50679 Köln erhältlich. Darüber hinaus können diese Unterlagen kostenlos bei der Zahl- und Informationsstelle in Deutschland, Hauck & Aufhäuser Privatbankiers KGaA, Kaiserstraße 24, 60311 Frankfurt am Main angefordert werden. So dürfen die Anteile dieses Fonds weder innerhalb der USA noch an oder für Rechnung von US-Staatsbürgern oder in den USA ansässigen US-Personen zum Kauf angeboten oder an diese verkauft werden. Dieses Dokument und die in ihm enthaltenen Informationen dürfen nicht in den USA verbreitet werden. Die Verbreitung und Veröffentlichung dieses Dokuments sowie das Angebot oder ein Verkauf der Anteile können auch in anderen Rechtsordnungen Beschränkungen unterworfen sein.

Verkaufsunterlagen zu dem Fonds sind kostenlos bei der

LOYS AG  
Barckhausstr. 10  
60325 Frankfurt am Main

und bei der

Ampega Investment GmbH

Mitglied der:

