

## Anlagekonzept

Ziel der Anlagepolitik des LOYS Aktien Europa ist die nachhaltige Wertsteigerung der von den Anteilhabern eingebrachten Anlagemittel. Um dieses Anlageziel zu erreichen, investiert der Teilfonds überwiegend in börsennotierte oder in an anderen geregelten Märkten gehandelte Aktien und Aktienzertifikate. Der Teilfonds investiert ausschließlich in Wertpapiere, die von in Europa ansässigen Emittenten herausgegeben werden.

Ziel ist eine breite Streuung mit einer aktiven maximalen Gewichtung einzelner Titel von bis zu 2,5 %. Darüber hinaus strebt der Fonds ein Vollinvestment an.

## Fondsdaten

Fondsbezeichnung:	LOYS Aktien Europa P
Anteilsklasse / Tranche:	Anteilsklasse P / Publikumstranche
WKN:	HAFX68
ISIN:	LU1129454747
Valor:	26275784
Informationsstelle:	LOYS AG
Nettoinventarwert (NAV):	32,13 EUR
Ausgabeaufschlag:	5,00 %*
Managementvergütung:	0,80 %
Laufende Kosten:	1,82 %
Gewinnverwendung:	ausschüttend
Performancegebühr:	10 % (High-Water-Mark)
Benchmark:	STOXX Europe 600 (SXXR)
Datum der Auflage:	01. Dezember 2014
Fondsvolumen:	62,7 Mio. EUR
Liquidität / Preisfeststellung:	täglich

\* Ihr Berater / Ihre Bank kann bis zu 100% der genannten Gebühr erhalten

## Zahlen & Fakten (brutto)<sup>1</sup>

Wertentwicklung 1 Jahr	-9,7 %
Wertentwicklung 3 Jahre	-16,4 %
Wertentwicklung 5 Jahre	3,5 %
Wertentwicklung 10 Jahre	-
Wertentwicklung seit Jahresbeginn	-18,5 %
Wertentwicklung seit 01.12.2014	30,8 %
bester Monat*	+13,7 %
schlechtester Monat*	-25,9 %
Anteil positiver Monate*	63,6 %
längste Verlustphase*	5 Monate
maximaler Verlust*	-41,2 %
Volatilität*	14,5

\*Betrachtungszeitraum: seit 01. Dezember 2014

## Managementkommentar

Mit einem Wertzuwachs oberhalb von 3%, positionierte sich der LOYS Aktien Europa im Juni deutlich verbessert. Unterdessen wiesen die Weltbörsen einen wechselhaften Verlauf auf. Während Rohstoffe im Monatsverlauf deutlich zulegen konnten, kam die US-Landeswährung Dollar unter leichten Abgabedruck. Nach Überschreiten des Scheitelpunktes der Corona-Pandemie rechnen Volkswirte mit einer weltweiten Wirtschaftsschrumpfung von mindestens 5% im Jahr 2020. Europa und die Vereinigten Staaten dürften stärker von dem Einbruch betroffen sein als Asien und insbesondere China. Dementsprechend haben sich die Finanzmärkte auf eine Dauernullzinspolitik der Zentralbanken eingerichtet. In Deutschland sorgte die Insolvenz von Wirecard für Aufsehen. Das Fondsmanagement des LOYS Aktien Europa bleibt bemüht, die asymmetrische Wertentwicklung europäischer Aktien für gezielte Zukäufe zu nutzen.

  
Ufuk Boydak

  
Dr. Christoph Bruns

## LOYS Aktien Europa im Vergleich (brutto)<sup>1</sup>



Zeitraum: Dezember 2014 - Juli 2020

Quelle: Bloomberg, Hauck & Aufhäuser Investment Gesellschaft S.A.

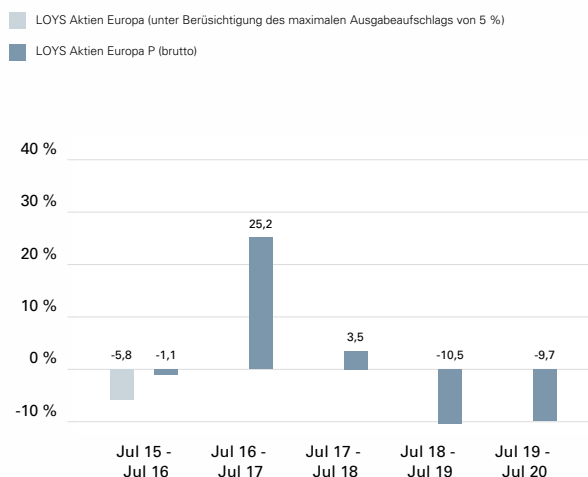
Zeitraum: Dezember 2014 - Juli 2020

Stand: 13.07.2020

Quelle: Bloomberg, Hauck & Aufhäuser Investment Gesellschaft S.A.

Stand: 13.07.2020

## Rollierende 12 Monatszeiträume (brutto)<sup>1</sup>



Quelle: Bloomberg, Hauck & Aufhäuser Investment Gesellschaft S.A.

Stand: 13.07.2020

## Gewichtung LOYS Aktien Europa

### TOP-5-HOLDINGS (30.06.2020)

Brunel	3,45 %
MAX Automation	3,37 %
EDAG	2,97 %
Nexity	2,95 %
RHI AG	2,80 %

Quelle: LOYS Investment S.A.

### LÄNDERGEWICHTUNG (30.06.2020)

Frankreich	19,17 %
Deutschland	13,39 %
Großbritannien	10,76 %
Schweiz	8,74 %
Niederlande	7,95 %

### BRANCHENGEWICHTUNG (30.06.2020)

Industrials	24,02 %
Information Technology	21,60 %
Consumer Discretionary	16,43 %
Consumer Staples	8,31 %
Health Care	7,71 %

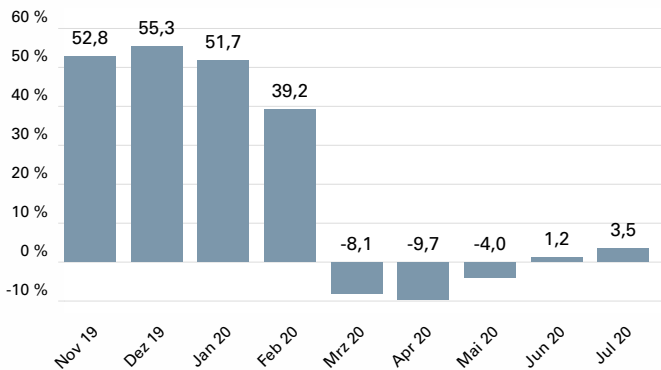
## Wertentwicklung in Prozent (brutto)<sup>1</sup>

Jahr	Jan	Feb	Mrz	Apr	Mai	Jun	Jul	Aug	Sep	Okt	Nov	Dez	Jahr
2014	-	-	-	-	-	-	-	-	-	-	-	3,8	3,8
2015	6,3	6,1	6,4	0,4	3,3	-3,3	3,6	-5,0	-4,7	6,4	2,7	0,4	23,9
2016	-6,7	0,1	5,2	1,2	1,9	-6,2	6,0	0,6	0,8	-1,1	0,5	5,6	7,3
2017	2,2	2,2	2,8	4,9	1,8	-1,9	0,5	-2,9	4,6	0,7	-0,6	1,3	16,4
2018	1,5	-1,1	-1,7	1,7	1,5	-2,0	2,6	-1,4	-3,1	-9,2	-1,3	-8,3	-19,6
2019	9,4	2,0	-0,7	6,5	-6,3	0,4	-0,4	-2,8	3,3	1,9	6,3	3,2	24,2
2020	-3,1	-6,2	-25,9	13,7	1,8	3,2	-	-	-	-	-	-	-18,5

Quelle: CleverSoft FondsDB™

Stand: 13.07.2020

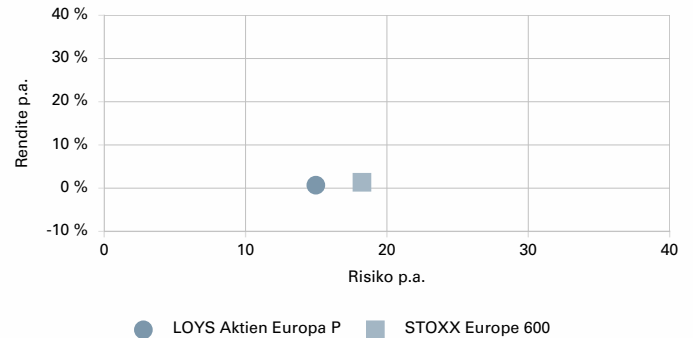
## Rollierende 5 Jahreszeiträume (brutto)<sup>1</sup>



Quelle: CleverSoft FondsDB™ ; gerechnet jeweils bis Monatsultimo

Stand: 13.07.2020

## Rendite- / Risikodiagramm



Zeitraum: Juli 2015 - Juli 2020

Quelle: Bloomberg, Hauck & Aufhäuser Privatbankiers AG

Stand: 13.07.2020

## Die LOYS AG

### ANLAGEPHILOSOPHIE

- aktives, konsequentes Fondsmanagement
- wert- und qualitätsorientierte Aktienselektion
- quantitative und qualitative Güte definieren ein Investment
- konsequente Ausführung der Investmententscheidungen

### UNTERNEHMENSPHILOSOPHIE

- eigentümergeführt und unabhängig
- Vorstand und Manager investieren in eigene Fonds
- Aktienmarktspezialisten
- effiziente und transparente Gebührenstruktur
- schlanke und leistungsfähige Unternehmensstruktur

### FONDSMANAGEMENT

- hochgradig erfahrenes Management
- nachweisbar erfolgreicher, realer Track-Record
- Konzentration auf eine erfolgreiche Anlagephilosophie
- erfahrenes und kompetentes Fachpersonal

## Kontakt / Auszeichnungen



### LOYS AG

Stau 142  
26122 Oldenburg  
T: 0441-92586 - 0  
F: 0441-92586 - 11  
Mail: info@loys.de  
www.loys.de

## Chancen und Risiken einer Investition im LOYS Aktien Europa auf einen Blick

### CHANCEN IM EINZELNEN:

- Teilnahme an Kurssteigerungen der europäischen Aktienmärkte
- Professionelles Fondsmanagement durch fokussierte Investition des Anlagekapitals in ca. 60 bis 100 ausgewählte Einzelwerte
- Erzielung von Wertzuwachs durch aktives, fundamental orientiertes Management
- Risikosteuerung durch Auswahl der Unternehmen und ökonomische Diversifikation der Anlagen

### RISIKEN IM EINZELNEN:

- Allgemeines Markt- und Währungsrisiko
- mögliche Kursverluste durch Kursschwankungen der europäischen Aktienmärkte
- Erhöhte Volatilität und geringere Liquidität bei Nebenwerten
- Spezifische Länder- und Regionenrisiken

## Ist der LOYS Aktien Europa Fonds für Sie geeignet?

### DER FONDS EIGNET SICH, WENN SIE...

...die Chancen einer Anlage in europäische ausgewählte, unterbewertete Unternehmen nutzen möchten.

...ein konsequentes, aktives Management ohne Orientierung an einem Vergleichsindex anstreben.

...bewusst auf die Managementqualitäten des Fondsmanagements der LOYS AG setzen wollen.

...für erhöhte Ertragschancen auch erhöhte Risiken in Kauf nehmen.

...Ihr Kapital langfristig anlegen möchten.

### DER FONDS EIGNET SICH NICHT, WENN SIE...

...einen sicheren Ertrag anstreben.

...keine Kursverluste durch erhöhte Wertschwankungen akzeptieren möchten.

...Ihr Kapital kurzfristig anlegen möchten.

...über eine Indexorientierung durch ein weitgehend passives Management die Entwicklung des Gesamtmarktes nachbilden wollen.

...hauptsächlich in die nach Umsatz und Marktstellung größten Unternehmen europaweit investieren wollen.

### Wichtige Hinweise:

<sup>1</sup>Die Bruttowertentwicklung (BVI Methode) berücksichtigt alle auf Fondsebene anfallenden Kosten (z.B. die Verwaltungsvergütung) mit Ausnahme eines evtl. anfallenden Ausgabeaufschlags (dieser ist ansonsten gesondert gekennzeichnet). Weitere Kosten können auf Kundenebene individuell anfallen (z.B. Depotgebühren, Provisionen und andere Entgelte). Modellrechnung (netto): Ein Anleger möchte für 1000,- EUR Anteile erwerben. Bei einem max. Ausgabeaufschlag von 5% muss er dafür einmalig bei Kauf 50 EUR aufwenden. Zusätzlich können Depotkosten anfallen, die die Wertentwicklung mindern. Die Depotkosten ergeben sich aus dem Preis- und Leistungsverzeichnis Ihrer Bank. Die historische Wertentwicklung ist kein verlässlicher Indikator für die künftige Wertentwicklung. Bei dieser Unterlage handelt es sich um Werbung gemäß § 31 Abs. 2 WpHG. Die Ausarbeitung ersetzt nicht eine individuelle anleger- und anlagegerechte Beratung.

Dieser Bericht dient ausschließlich der Information. Bitte beachten Sie, dass alle Informationen sorgfältig und nach bestem Wissen erhoben worden sind, jedoch keine Gewähr übernommen werden kann. Dieser Bericht ist kein Verkaufsprospekt und erhält kein Angebot zum Kauf oder eine Aufforderung zur Absage eines Kaufangebots für LOYS Aktien Europa und darf nicht zum Zwecke einer Kaufaufforderung verwendet werden. In die Zukunft gerichtete Voraussagen und Angaben basieren auf Annahmen. Da sämtliche Annahmen, Voraussagen und Angaben nur die derzeitigen Auffassungen zu künftigen Ergebnissen wiedergeben, enthalten sie natürlich Risiken und Unsicherheiten. Angaben zur historischen Performance können nicht im Sinne eines Versprechens oder einer Garantie über die zukünftige Performance herangezogen werden. Investoren sollten sich bewusst sein, dass die tatsächliche Performance erheblich von vergangenen Ereignissen abweichen kann. Insbesondere, wenn sich die Performance-Ergebnisse auf einen Zeitraum von unter zwölf Monaten beziehen (Angaben von Year-to-date-Performance, Fondsaufgabe vor weniger als 12 Monaten), sind diese aufgrund des kurzen Vergleichszeitraums kein Indikator für künftige Ergebnisse. Die dargestellte Performance lässt allfällige bei Zeichnung und Rücknahme von Anteilen erhobene Kommissionen und Kosten unberücksichtigt. Alleinige Grundlage für den Anteilserwerb sind die Verkaufsunterlagen zu diesem Fonds (der aktuelle Verkaufsprospekt, die „Wesentlichen Informationen für den Anleger“, der aktuelle Rechenschaftsbericht und falls dieser älter als acht Monate ist – der aktuelle Halbjahresbericht). Verkaufsunterlagen zu dem Fonds sind kostenlos bei der LOYS AG, Stau 142, D-26122 Oldenburg und bei der HAUCK & AUFHÄUSER INVESTMENT GESELLSCHAFT S.A., R.C.S.LUXEMBURG NR. B. 31.093, 1c, rue Gabriel Lippmann, L - 5365 Munsbach, als auch beim Schweizer Vertreter, ACOLIN Fund Services AG, Leutschenbachstrasse 50, 8050 Zürich, [www.acolin.ch](http://www.acolin.ch) und der Zahlstelle in der Schweiz, Frankfurter Bankgesellschaft (Schweiz) AG, Börsenstrasse 16, Postfach, CH-8022 Zürich erhältlich. Darüber hinaus können diese Unterlagen kostenlos bei der Zahl- und Informationsstelle in Deutschland, Hauck & Aufhäuser Privatbankiers KGaA, Kaiserstraße 24, D-60311 Frankfurt am Main angefordert werden. So dürfen die Anteile dieses Fonds weder innerhalb der USA noch an oder für Rechnung von US-Staatsbürgern oder in den USA ansässigen US-Personen zum Kauf angeboten oder an diese verkauft werden. Dieses Dokument und die in ihm enthaltenen Informationen dürfen nicht in den USA verbreitet werden. Die Verbreitung und Veröffentlichung dieses Dokuments sowie das Angebot oder ein Verkauf der Anteile können auch in anderen Rechtsordnungen Beschränkungen unterworfen sein. Das Herkunftsland des Fonds ist Luxemburg.

Verkaufsunterlagen zu dem Fonds sind kostenlos bei der  
und der Zahlstelle in der Schweiz

LOYS AG  
Stau 142  
26122 Oldenburg

und bei der

LOYS Investment S.A.  
1c, rue Gabriel Lippmann  
5365 Munsbach

als auch beim

Schweizer Vertreter ACOLIN  
Fund Services AG  
Leutschenbachstrasse 50  
8050 Zürich  
[www.acolin.ch](http://www.acolin.ch)

Frankfurter Bankgesellschaft (Schweiz) AG  
Börsenstrasse 16  
Postfach  
CH-8022 Zürich

erhältlich.

Darüber hinaus können diese Unterlagen kostenlos bei der Zahl- und Informationsstelle in Deutschland,

Hauck & Aufhäuser Privatbankiers KGaA  
Kaiserstraße 24  
D-60311 Frankfurt am Main

angefordert werden.

Mitglied der:



Verband unabhängiger Vermögensverwalter  
Deutschland e.V.

Verein zur Förderung  
der Investmentidee in Deutschland e.V.



Alumni e.V.