

Anlagekonzept

Die Anlagestrategie im Sondervermögen zielt vornehmlich auf die Ausnutzung von Unterbewertungen einzelner Aktienwerte an den internationalen Märkten ab. Das Anlageuniversum ist dabei nicht auf bestimmte Länder oder Branchen beschränkt; grundsätzlich kommt weltweit jedes börsennotierte Unternehmen für eine Investition in Frage.

Auf Grundlage einer fundamentalen Unternehmensanalyse werden für das Sondervermögen möglichst signifikant unterbewertete Aktienwerte erworben. Dabei werden die einzelnen Aktientitel individuell gewichtet; Kriterium hierbei ist in erster Linie die absolute Attraktivität des Unternehmens, die am Grad der festgestellten Unterbewertung gemessen wird. Maßgeblich für die jeweilige Zusammensetzung des Sondervermögens ist allein die Zahl und die Attraktivität der zur Verfügung stehenden Aktienwerte.

Ziel ist eine breite Streuung mit einer aktiven maximalen Gewichtung einzelner Titel von bis zu 2,5 %. Darüber hinaus strebt der Fonds ein Vollinvestment an.

Zahlen & Fakten (brutto)¹

Wertentwicklung 1 Jahr	-18,5 %
Wertentwicklung 3 Jahre	10,4 %
Wertentwicklung 5 Jahre	13,1 %
Wertentwicklung 10 Jahre	-
Wertentwicklung seit Jahresbeginn	-16,3 %
Wertentwicklung seit 02.01.2013	98,8 %
bester Monat*	+15,8 %
schlechtester Monat*	-21,7 %
Anteil positiver Monate*	64,3 %
längste Verlustphase*	4 Monate
maximaler Verlust*	-36,1 %
Volatilität*	13,4

*Betrachtungszeitraum: seit Auflage der Tranche

LOYS Aktien Global im Vergleich (brutto)¹



Fondsdaten

Fondsbezeichnung:	LOYS Sicav - LOYS Aktien Global P
Anteilsklasse / Tranche:	Anteilsklasse P / Publikumstranche
WKN:	A1J9LN
ISIN:	LU0861001260
Valor:	20187733
Informationsstelle:	LOYS AG
Nettoinventarwert (NAV):	48,31 EUR
Ausgabeaufschlag:	5,00 %*
Managementvergütung:	0,80 %
Laufende Kosten:	1,86 %
Gewinnverwendung:	ausschüttend
Performancegebühr:	10 % (High-Water-Mark)
Benchmark:	MSCI World EUR (NTR)
Datum der Auflage:	02. Januar 2013
Fondsvolumen:	73,1 Mio. EUR
Liquidität / Preisfeststellung:	täglich

* Ihr Berater / Ihre Bank kann bis zu 100% der genannten Gebühr erhalten

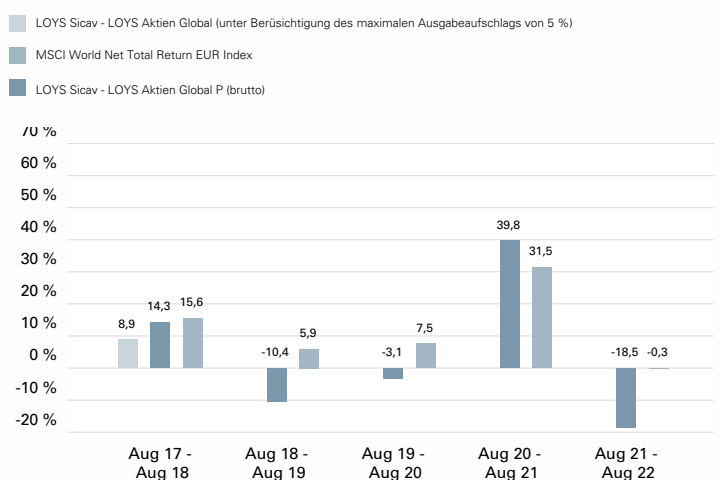
Managementkommentar

Ein heißer August bescherte dem LOYS Aktien Global einen Rückgang des Nettoinventarwertes von gut 4%. Heiß ging es indessen auch an den Finanzmärkten zu, wo die Bärenmarktrally des Frühsommers ein jähes Ende fand. In einer Rede kündigte der Präsident der amerikanischen Notenbank Fed weitere Zinserhöhungen an, um der Geldentwertung entschlossen entgegenzutreten. Diese deutliche Ansage erwischte viele Finanzmarktteilnehmer auf dem falschen Fuß. Prompt stiegen die Renditen für Staatsanleihen markant an und die Aktienmärkte gerieten in einen kräftigen Abwärtssog. Da half es auch wenig, dass der Ölpreisanstieg im August ausgebremst wurde, zumal Erdgas- und Strompreise weiter anzogen. Im LOYS Aktien Global betrug die Liquiditätsquote zum Monatsultimo ca. 3%.


Ufuk Boydak


Dr. Christoph Bruns

Rollierende 12 Monatszeiträume (brutto)¹



Quelle: Bloomberg, Hauck & Aufhäuser Investment Gesellschaft S.A.

Stand: 31.08.2022

Gewichtung LOYS Aktien Global

TOP-5-HOLDINGS (31.08.2022)

MAX Automation	5,35 %
EDAG	5,11 %
Mears	4,35 %
AcadeMedia	4,01 %
Alibaba Group	3,54 %

Quelle: Hauck & Aufhäuser Investment Gesellschaft S.A.

LÄNDERGEWICHTUNG (31.08.2022)

USA	31,77 %
Deutschland	15,39 %
Japan	10,70 %
Großbritannien	7,93 %
Schweden	5,94 %

BRANCHENGEWICHTUNG (31.08.2022)

Information Technology	28,49 %
Consumer Discretionary	19,53 %
Industrials	19,18 %
Consumer Staples	6,27 %
Health Care	5,90 %

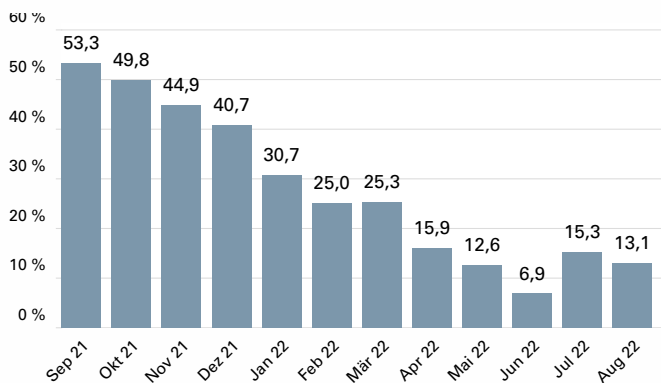
Wertentwicklung in Prozent (brutto)¹

Jahr	Jan	Feb	Mär	Apr	Mai	Jun	Jul	Aug	Sep	Okt	Nov	Dez	Jahr
2013	1,4	0,6	3,4	0,2	2,9	-2,1	2,0	0,4	4,7	3,1	1,1	-0,4	18,3
2014	1,2	2,5	1,0	1,4	3,3	0,4	-1,0	0,9	-0,4	-2,1	2,7	1,7	12,2
2015	6,8	5,7	4,5	-0,2	4,2	-3,8	2,0	-6,5	-4,5	8,7	3,6	-2,4	18,3
2016	-8,1	0,9	5,3	0,7	2,0	-6,2	5,2	0,3	0,4	-0,3	2,7	5,4	7,4
2017	0,9	3,0	1,7	3,0	0,7	-2,0	-0,7	-2,4	5,2	1,6	0,2	1,4	13,3
2018	0,5	-0,3	-2,4	3,2	3,0	-1,3	2,4	0,1	-2,5	-8,7	-0,2	-9,8	-15,7
2019	12,2	2,1	-0,7	7,2	-7,4	0,7	1,3	-2,9	3,6	1,8	5,8	1,5	26,6
2020	-2,8	-8,4	-21,7	13,1	0,9	1,6	-0,3	6,2	1,2	-3,2	15,8	2,2	-0,7
2021	2,1	2,6	5,6	2,5	-0,9	3,5	0,8	2,8	-2,3	-1,3	-2,2	3,3	17,4
2022	-4,2	-3,8	0,3	-3,2	-2,6	-6,6	7,2	-4,2	-	-	-	-	-16,3

Quelle: CleverSoft FondsDB™

Stand: 31.08.2022

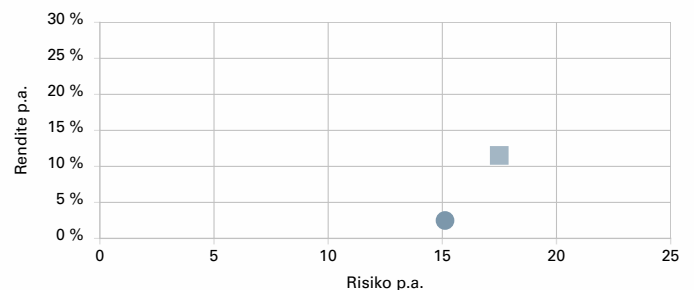
Rollierende 5 Jahreszeiträume (brutto)¹



Quelle: CleverSoft FondsDB™; gerechnet jeweils bis Monatsultimio

Stand: 31.08.2022

Rendite- / Risikodiagramm



● LOYS Sicav - LOYS Aktien Global P ■ MSCI World Net Total Return EUR Index

Zeitraum: August 2017 - August 2022

Quelle: Bloomberg, Hauck Aufhäuser Lampe Privatbank AG

Stand: 31.08.2022

Die LOYS AG

ANLAGEPHILOSOPHIE

- aktives, konsequentes Fondsmanagement
- wert- und qualitätsorientierte Aktienselektion
- quantitative und qualitative Güte definieren ein Investment
- konsequente Ausführung der Investmententscheidungen

UNTERNEHMENSPHILOSOPHIE

- eigentümergeführt und unabhängig
- Vorstand und Manager investieren in eigene Fonds
- Aktienmarktspezialisten
- effiziente und transparente Gebührenstruktur
- schlanke und leistungsfähige Unternehmensstruktur

FONDSMANAGEMENT

- hochgradig erfahrenes Management
- nachweisbar erfolgreicher, realer Track-Record
- Konzentration auf eine erfolgreiche Anlagephilosophie
- erfahrenes und kompetentes Fachpersonal

Kontakt

LOYS AG

Barckhausstr. 10
60325 Frankfurt am Main
T: 069-2475444-0
F: 069-2475444-19
Mail: info@loys.de
www.loys.de

Chancen und Risiken einer Investition im LOYS Sicav - LOYS Aktien Global auf einen Blick

CHANCEN IM EINZELNEN:

- Teilnahme an Kurssteigerungen der globalen Aktienmärkte
- Professionelles Fondsmanagement durch fokussierte Investition des Anlagekapitals in ca. 60 bis 100 ausgewählte Einzelwerten
- Erzielung von Wertzuwachs durch aktives, fundamental orientiertes Management
- Risikosteuerung durch Auswahl der Unternehmen und ökonomische Diversifikation der Anlagen

RISIKEN IM EINZELNEN:

- Allgemeines Markt- und Währungsrisiko
- Kursschwankungen der internationalen Aktienmärkte
- Erhöhte Volatilität und geringere Liquidität bei Nebenwerten
- Spezifische Länder- und Regionenrisiken

Ist der LOYS Sicav - LOYS Aktien Global Fonds für Sie geeignet?

DER FONDS EIGNET SICH, WENN SIE...

...die Chancen einer Anlage in ausgewählte, unterbewertete Unternehmen weltweit nutzen möchten.

...ein konsequentes, aktives Management ohne Orientierung an einem Vergleichsindex anstreben.

...bewusst auf die Managementqualitäten des Fondsmanagements der LOYS AG setzen wollen.

...für erhöhte Ertragschancen auch erhöhte Risiken in Kauf nehmen.

...Ihr Kapital langfristig anlegen möchten.

Wichtige Hinweise:

Die Bruttowertentwicklung (BVI Methode) berücksichtigt alle auf Fondsebene anfallenden Kosten (z.B. die Verwaltungsvergütung) mit Ausnahme eines evtl. anfallenden Ausgabeaufschlags (dieser ist ansonsten gesondert gekennzeichnet). Weitere Kosten können auf Kundenebene individuell anfallen (z.B. Depotgebühren, Provisionen und andere Entgelte). Modellrechnung (netto): Ein Anleger möchte für 1000,- EUR Anteile erwerben. Bei einem max. Ausgabeaufschlag von 5% muss er dafür einmalig bei Kauf 50 EUR aufwenden. Zusätzlich können Depotkosten anfallen, die die Wertentwicklung mindern. Die Depotkosten ergeben sich aus dem Preis- und Leistungsverzeichnis Ihrer Bank. Die historische Wertentwicklung ist kein verlässlicher Indikator für die künftige Wertentwicklung. Bei dieser Unterlage handelt es sich um Werbung gemäß § 63 Abs. 6 WpHG. Die Ausarbeitung ersetzt nicht eine individuelle anleger- und anlagegerechte Beratung. Dieser Bericht dient ausschließlich der Information. Bitte beachten Sie, dass alle Informationen sorgfältig und nach bestem Wissen erhoben worden sind, jedoch keine Gewähr übernommen werden kann. Dieser Bericht ist kein Verkaufsprospekt und enthält kein Angebot zum Kauf oder eine Aufforderung zur Abgabe eines Kaufangebots für die LOYS Sicav – LOYS Aktien Global und darf nicht zum Zwecke eines Angebots oder einer Kaufforderung verwendet werden. In die Zukunft gerichtete Voraussagen und Angaben basieren auf Annahmen. Da sämtliche Annahmen, Voraussagen und Angaben nur die derzeitige Auffassung zu künftigen Ergebnissen wiedergeben, enthalten sie natürlich Risiken und Unsicherheiten. Angaben zur historischen Performance können nicht im Sinne eines Versprechens oder einer Garantie über die zukünftige Performance herangezogen werden. Investoren sollten sich bewusst sein, dass die tatsächliche Performance erheblich von vergangenen Ereignissen abweichen kann. Die Performance-Ergebnisse sind kein Indikator für künftige Ergebnisse. Die dargestellte Performance lässt allfällige bei Zeichnung und Rücknahme von Anteilen erhobene Kommissionen und Kosten unberücksichtigt. Alleinige Grundlage für den Anteilserwerb sind die Verkaufsunterlagen zu diesem Fonds (der aktuelle Verkaufsprospekt, die „Wesentlichen Informationen für den Anleger“, der aktuelle Rechenschaftsbericht und falls dieser älter als acht Monate ist – der aktuelle Halbjahresbericht). Verkaufsunterlagen zu dem Fonds sind kostenlos bei der LOYS AG, Barckhausstr. 10, 60325 Frankfurt am Main und bei der HAUCK & AUFHÄUSER INVESTMENT GESELLSCHAFT S.A., R.C.S.LUXEMBURG NR. B. 31.093, 1c, rue Gabriel Lippmann, L - 5365 Munsbach, als auch beim Schweizer Vertreter, ACOLIN Fund Services AG, Leutschenbachstrasse 50, 8050 Zürich, www.acolin.ch und der Zahlstelle in der Schweiz, Frankfurter Bankgesellschaft (Schweiz) AG, Börsenstrasse 16, Postfach, CH-8022 Zürich erhältlich. Darüber hinaus können diese Unterlagen kostenlos bei der Zahl- und Informationsstelle in Deutschland, Hauck & Aufhäuser Privatbankiers KGaA, Kaiserstraße 24, D-60311 Frankfurt am Main angefordert werden. Die ausgegebenen Anteile dieses Fonds dürfen nur in solchen Rechtsordnungen zum Kauf angeboten oder verkauft werden, in denen ein solches Angebot oder ein solcher Verkauf zulässig ist. So dürfen die Anteile dieses Fonds weder innerhalb der USA noch an oder für Rechnung von US-Staatsbürgern oder in den USA ansässigen US Personen zum Kauf angeboten oder an diese verkauft werden. Dieses Dokument und die in ihm enthaltenen Informationen dürfen nicht in den USA verbreitet werden. Die Verbreitung und Veröffentlichung dieses Dokuments sowie das Angebot oder ein Verkauf der Anteile können auch in anderen Rechtsordnungen Beschränkungen unterworfen sein. So dürfen die Anteile dieses Fonds weder innerhalb der USA noch an oder für Rechnung von US-Staatsbürgern oder in den USA ansässigen US-Personen zum Kauf angeboten oder an diese verkauft werden. Dieses Dokument und die in ihm enthaltenen Informationen dürfen nicht in den USA verbreitet werden. Die Verbreitung und Veröffentlichung dieses Dokuments sowie das Angebot oder ein Verkauf der Anteile können auch in anderen Rechtsordnungen Beschränkungen unterworfen sein.

Das Herkunftsland des Fonds ist Luxemburg.

DER FONDS EIGNET SICH NICHT, WENN SIE...

...Sie einen sicheren Ertrag anstreben.

...keine erhöhten Wertschwankungen akzeptieren möchten.

...ihr Kapital kurzfristig anlegen möchten.

...über eine Indexorientierung durch ein weitgehend passives Management die Entwicklung des Gesamtmarktes nachbilden wollen.

...hauptsächlich in die nach Umsatz und Marktstellung größten Unternehmen weltweit investieren wollen.

Verkaufsunterlagen zu dem Fonds sind kostenlos bei der
und der Zahlstelle in der Schweiz

LOYS AG
Barckhausstr. 10
60325 Frankfurt am Main

und bei der

LOYS Investment S.A.
1c, rue Gabriel Lippmann
5365 Munsbach

als auch beim

Schweizer Vertreter ACOLIN
Fund Services AG
Leutschenbachstrasse 50
8050 Zürich
www.acolin.ch

Frankfurter Bankgesellschaft (Schweiz) AG
Börsenstrasse 16
Postfach
CH-8022 Zürich

erhältlich.

Darüber hinaus können diese Unterlagen
kostenlos bei der Zahl- und Informationsstelle
in Deutschland,

Hauck & Aufhäuser Privatbankiers KGaA
Kaiserstraße 24
D-60311 Frankfurt am Main

angefordert werden.

Mitglied der:



PRIVATE WEALTH
MANAGEMENT

Alumni e.V.